



TALLA ANILLOS

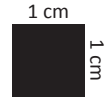
Siga las instrucciones para imprimir correctamente esta plantilla y **escoger la talla de su anillo.**

1. IMPRESIÓN, una vez abierto este archivo, ir al menú.

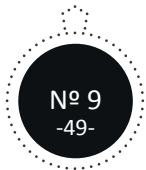
Archivo - Imprimir - Escala de página - Ninguno - Aceptar.

2. COMPROBACIÓN de que la impresión es correcta.

Utilizando una regla mida el siguiente cuadrado, debe medir exactamente 1x1 centímetros.



Talla DIANE ONLOOKER
-Talla Internacional-



CORRECTO

CALCULAR LA TALLA CON UN ANILLO

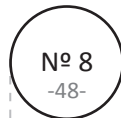
1. Seleccione su anillo a medir.
2. Coloque el anillo encima de los círculos, hasta que el interior del anillo encaje con el exterior del círculo. (Como se muestra en la imagen).

Recomendaciones:

- Si tiene dudas entre dos tallas, elija la más grande.



15 mm



15,2 mm



15,5 mm



15,9 mm



16,2 mm

Medidas pequeñas para ellas.



16,5 mm



16,8 mm

Medidas más habituales para ellas.

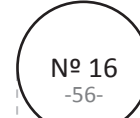


17,1 mm



17,4 mm

Medidas más habituales para anillos anchos.



17,8 mm



18,0 mm



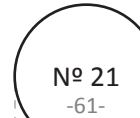
18,4 mm



18,7 mm



19,0 mm



19,3 mm



19,6 mm



20,0 mm



20,3 mm



20,7 mm